

# 取扱い説明書

## (モバイルフィット Type-A)

ご使用前に必ずお読みください。必要な時に確認できるように本紙は必ず保管しておいてください。



### 注意

本製品は、本体及び機器の固定に粘着ゲル吸盤を使用しています。粘着ゲルの性質上、吸着面の材質によっては色落ちや跡が残る場合があります。下記の点に注意してお使いください。

### 吸盤本体の固定

- 吸着力が強力なため吸着面が膨らんだり、ゲル素材が移って跡が残る場合があります。変形する恐れのある柔らかいところ(本革、合皮、布、特殊塗装面や吸水性のある素材面など)には、ご使用にならないでください。
- 吸着面の材質によっては、真空状態が維持できず吸着しない場合があります。確実に吸着するかどうか十分確認してからご使用ください。吸着が不十分な場合は、使用を中止してください。
- ご使用の際は、吸着面と吸盤ゲル部分に汚れが無い事を確認してください。粘着ゲルに汚れがあると、本来の性能が発揮されず、搭載機器や周辺機器を傷つける恐れがあります。ゲルの汚れは、水洗いする事で簡単に除去できます。
- 吸盤の性質上、吸着力の低下で落下することがあります。定期的に取り外して吸着力を確認してください。

○取り付けられる所 → 吸着面が真空を保てる所、空気や水を通さない材質面

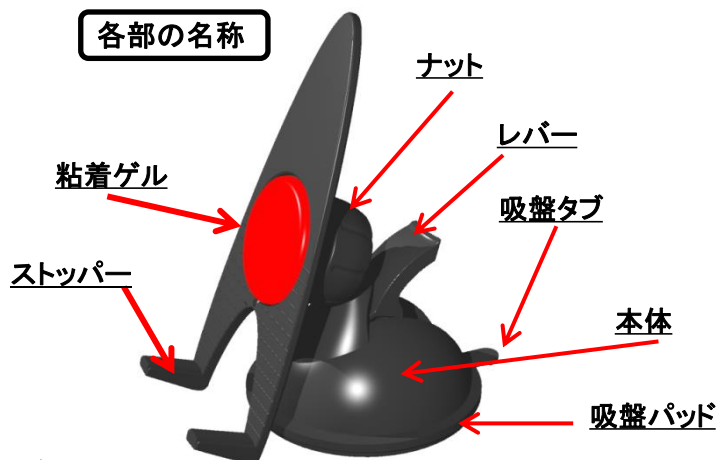
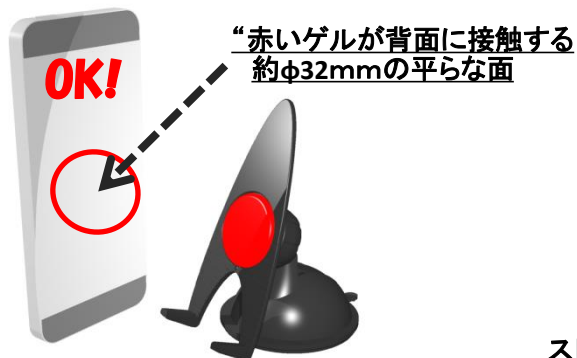
×取り付けられない所 → 吸着面が真空を保てない所、ゲルが馴染まない凹凸や湾曲の大きな面など。

★皮、布、壁紙、無塗装の木、特殊塗装面などは、吸着力が長時間維持できないことがありますのでご使用にならないでください。

★皮、布、壁紙、無塗装の木、特殊塗装面などは、素材の色が転写したり、跡が残る場合がありますのでご使用にならないでください。

### 機器の固定

- ⚠ **注意** スマートフォンの固定にも粘着ゲルを利用しています。携帯電話、スマートフォンの背面にφ 32mmの平面が無い場合は、ご使用になれません。柔らかい素材のカバー(革、紙、シリコンなど)使用時、接触面積が十分でない形状のカバー使用時は、ご使用になれません。



### 品質表示

品名 : モバイルフィット タイプA

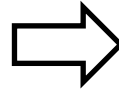
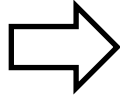
材質 : 本体 / PC-ABS、  
スプリング、ビス/ステンレス、  
吸盤 / TPU、粘着ゲル / ポリウレタン

本体重量 : 58g 耐荷重 : 300g

## ご使用方法

### 本体の取付

① 吸着面の汚れ、油分をよく除去します。



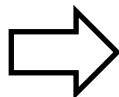
② レバーが上がった状態で吸盤本体を対象面に吸着面全体がシッカリ密着するように押さえつけます。

③ 本体をシッカリ押さえたままレバーを下げてロックします。

④ 確実に吸着しているか確認してからお使いください。




反時計回り→緩む



角度調整

時計回り→締まる



⑤ ナットを緩め使用したい位置にホルダーを調整し、ナットを締めます。

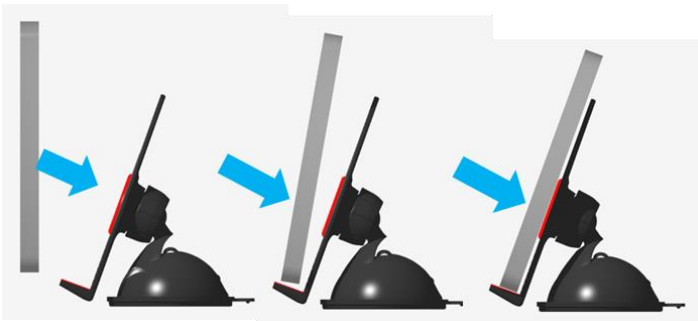
\* あまり強く締めすぎないように注意してください。

\* ホルダー可動部分は、必要以上に大きく動かししたり、ナットが締まったまま動かしたりしないでください。破損の原因になります。

### スマートフォンの取付

⑥ スマートフォンの背面、平らな部分を粘着ゲルに押さえつける。

背面に大きな湾曲や凹凸が有るカメラのレンズなど凸が有る

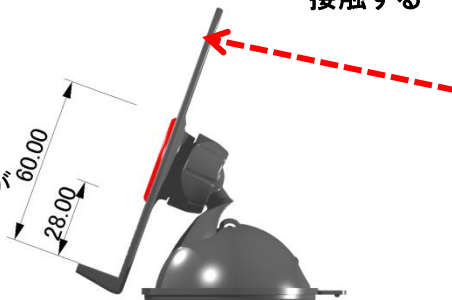


十分に背面がゲルに接触する



背面が平らでないゲルが十分に接触しない

携帯電話、スマートフォンの下から28mm~60mmの部分が平らで十分にゲルに接触するものをご使用いただけます。



カメラのレンズなど凸部がある場合背面が湾曲している場合ホルダー部分が当たって、ゲルに接触しなくなる場合があります。ご注意ください。

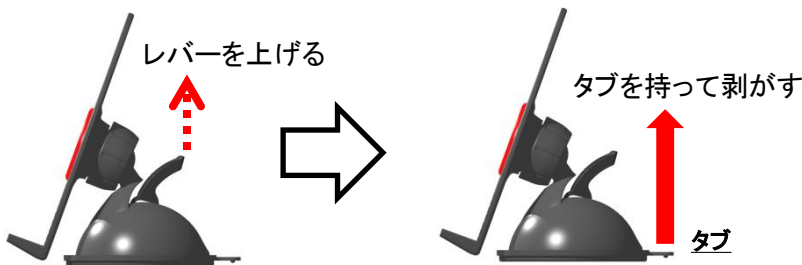
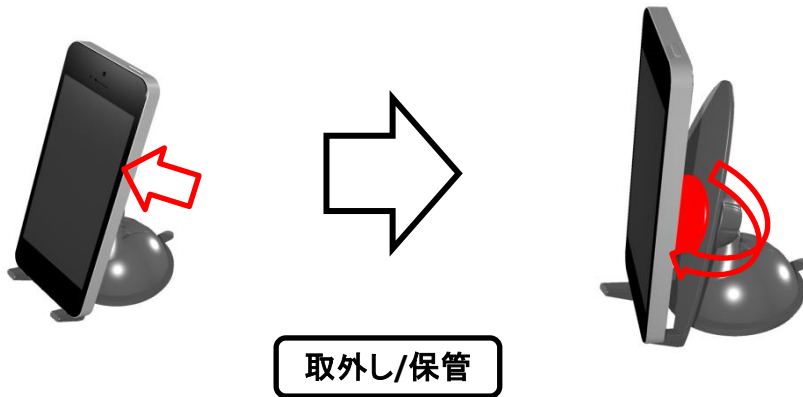


注意

- \* カバーなどの形状や材質により、ゲルの粘着力が維持できない場合があります。
- \* カバーなどの材質によっては、跡が残ったり変形する場合があります。(革、布、特殊塗装面などは、変形や跡が残る恐れがありますので、ご使用にならないでください。)

## 携帯電話、スマートフォンの取外し

⑦傾けるようにして端から携帯電話、スマートフォンを剥がしてください。



- \* 本体を取り外す時は、必ずレバーを上げ吸盤タブの部分を持って剥がしてください。無理にはがすと破損の原因になります。
- \* 保管の際は、レバーを上げた状態で粘着ゲルにホコリなど汚れが付かないように、ラップ等で保護してから保管してください。

### 注意

- ☆粘着ゲルは、水洗いする事で簡単に性能が復活します。洗浄の際は、ブラシなど硬い物を使わず指で洗ってください。硬い物で粘着ゲルを傷つけると、本来の性能が発揮できなくなります。
- ☆洗浄後、乾いた布や、ティッシュで拭かないでください。
- ☆ウエットティッシュやアルコールペーパーでも粘着ゲルは洗浄可能です。

### ⚠ 注意

- ・通気性がある面、湾曲の大きな面など、長時間真空を維持できないところでは使用になれません。確実に吸着しているか確認してからお使いください。
- ・革、布、特殊塗装面などは、変形や跡が残る恐れがありますので、ご使用にならないでください。
- ・吸盤の性質上、吸着力の低下で落下することがあります。定期的に取り外して吸着力を確認してください。
- ・本製品は、モバイル機器用のスタンドです。他の目的でのご使用はおやめください。

### ⚠ 警告

- ・本製品の耐荷重は、300 g です。耐荷重を超える機器にはご使用にならないでください。本体や装着機器の破損の原因になります。
- ・車輻に取り付ける場合は、道路交通法を守り視界やエアバックの作動の妨げにならない場所に設置してご使用ください。

万が一落下しても運転操作に支障のない位置でご使用ください。

【免責事項】 本製品のご使用により発生した破損、紛失、汚れ等の損害補償は一切致しかねますことご了承ください。